



POLÍTICAS PARA A CADEIA PRODUTIVA FLORESTAL DE MINAS GERAIS

GILMAN VIANA RODRIGUES

Secretário de Estado de Agricultura, Pecuária e
Abastecimento de Minas Gerais

UBERLÂNDIA / MG

Outubro / 2007


ÍNDICE

- ❑ PIB DO AGRONEGÓCIO MINEIRO
- ❑ AGRONEGÓCIO FLORESTAL
- ❑ AÇÃO DE GOVERNO

PIB AGRONEGÓCIO MINEIRO/ 2007*


R\$ 63bilhões

31% do PIB Mineiro



AGROPECUÁRIO

40%



INDÚSTRIA

23%



DISTRIBUIÇÃO

30%

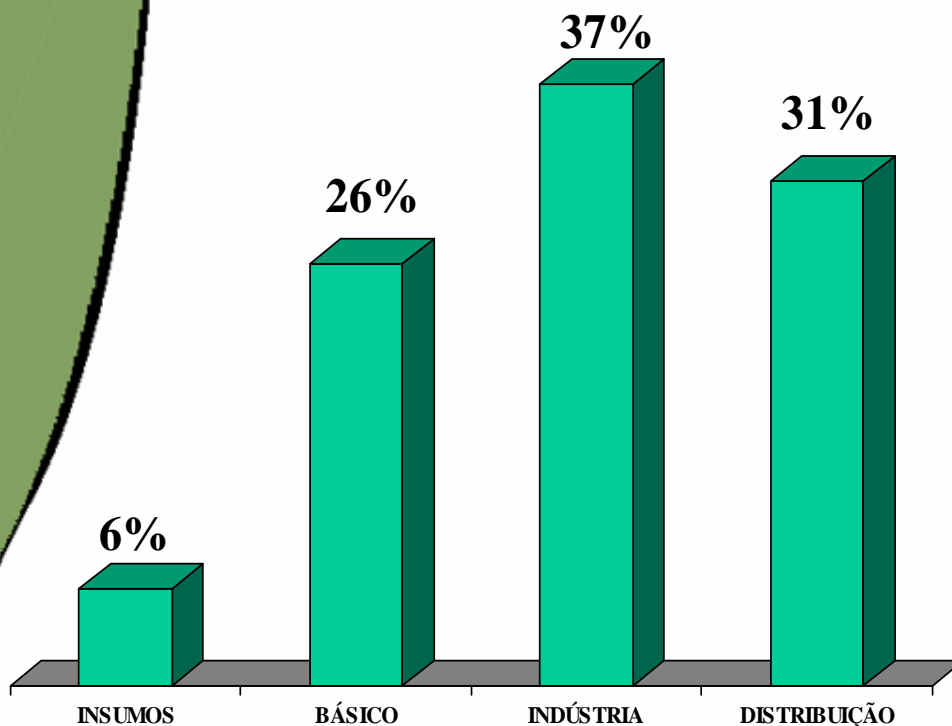
Seapa

Secretaria de Estado de Agricultura, Pecuária e Abastecimento

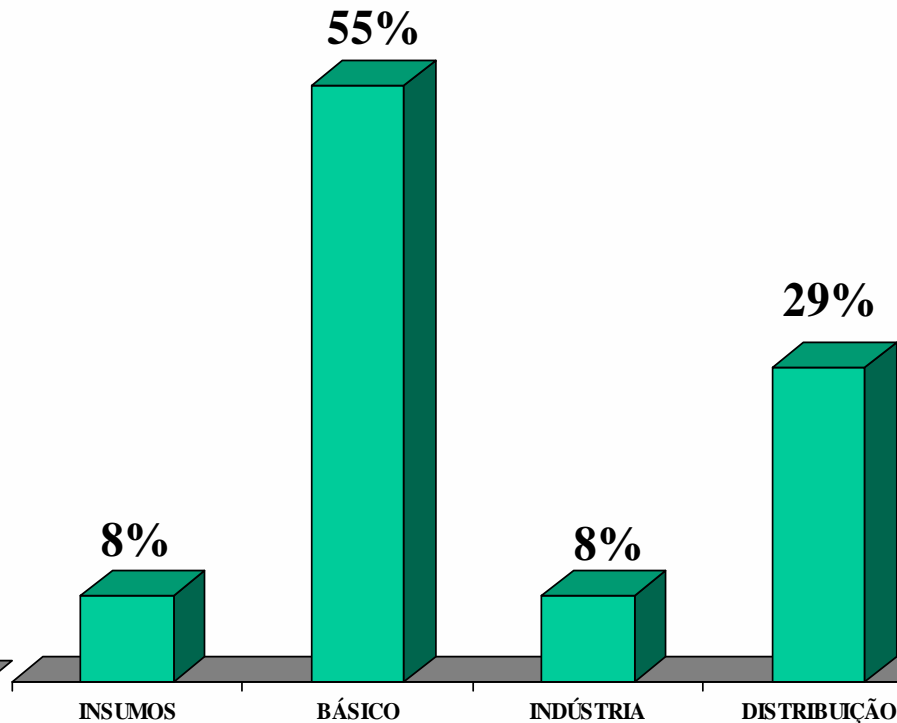
GOVERNO DE MINAS

PIB AGRONEGÓCIO – 2007*

DE BASE VEGETAL



DE BASE ANIMAL



Participação relativa (%)

. Café: 40%	. Feijão: 7%
. Milho: 13%	. Carvão: 6%
. Soja: 11%	. Batata: 5%
. Cana: 7%	. Tomate: 4%
. Outros: 7%	

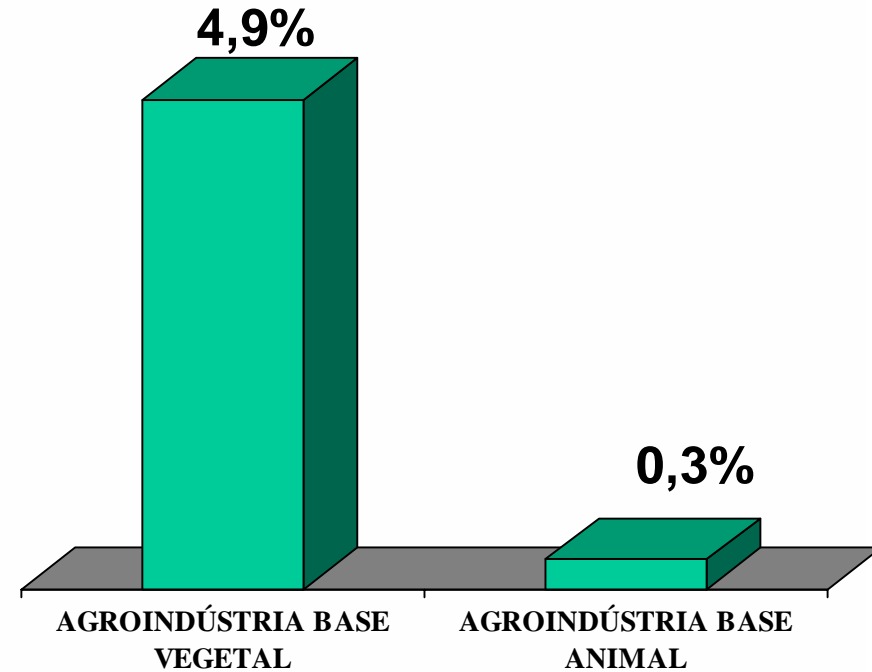
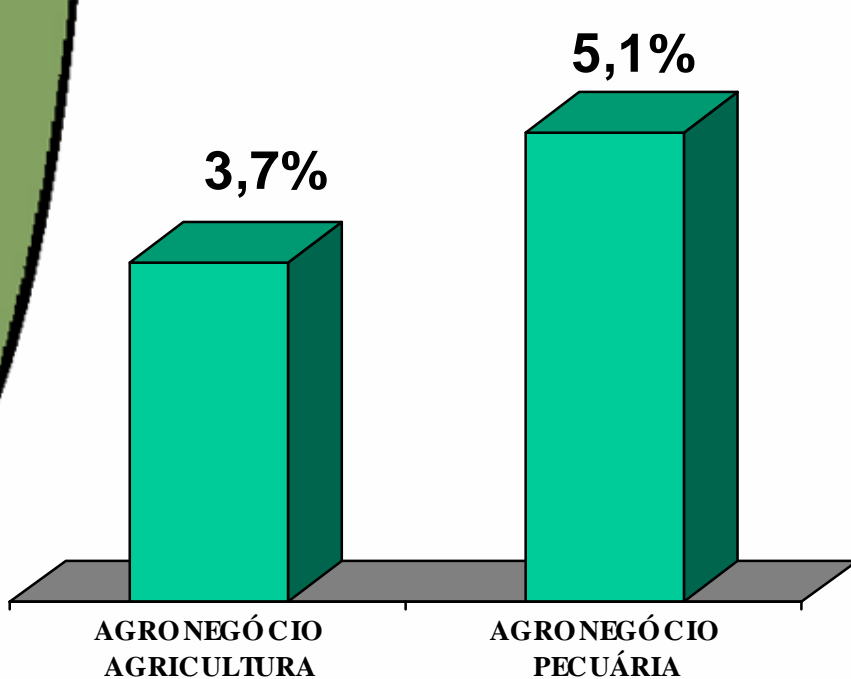
Seapa

Secretaria de Estado de Agricultura,
Pecuária e Abastecimento

**GOVERNO
DE MINAS**

PIB AGRONEGÓCIO

CRESCIMENTO ANUAL (2001 / 2007)



Composição média no PIB

- . Etanol: 31%
- . **Celulose, papel e produtos de papel: 20%**
- . Ind. Açúcar: 15%
- . Ind. Café: 12%
- . Têxtil: 9%
- . Óleos vegetais: 6%
- . Ind. Bebidas: 6%
- . Ind. Fumo: 1%

Seapa

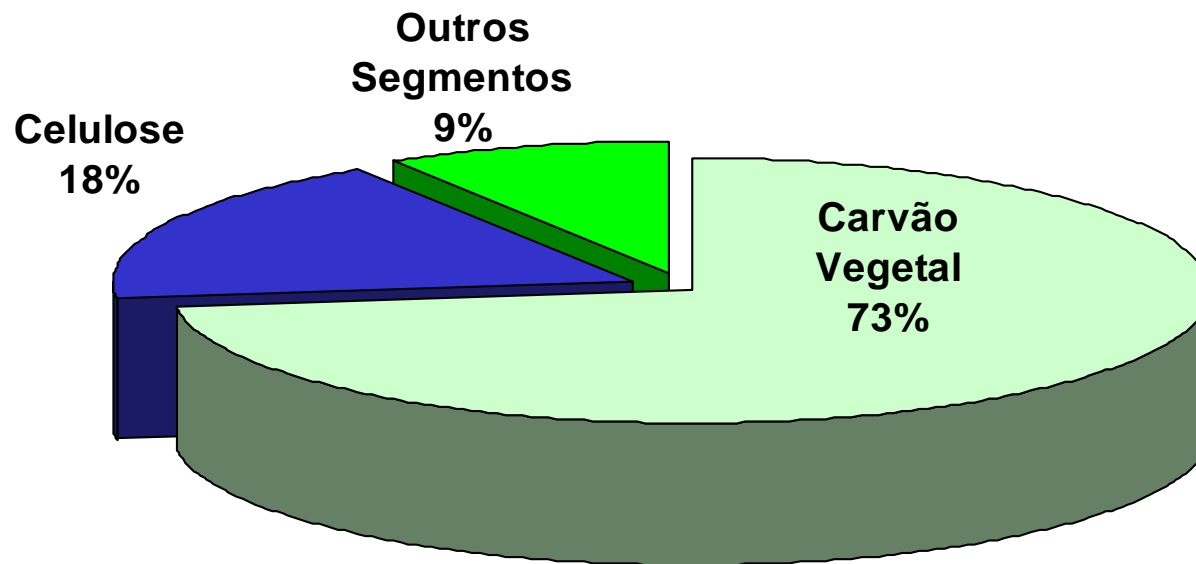
Secretaria de Estado de Agricultura,
Pecuária e Abastecimento

**GOVERNO
DE MINAS**



□ AGRONEGÓCIO FLORESTAL

DEMANDA PREVISTA PARA 2014 POR SEGMENTO EM MINAS GERAIS



Total: 77,2 milhões st/ano

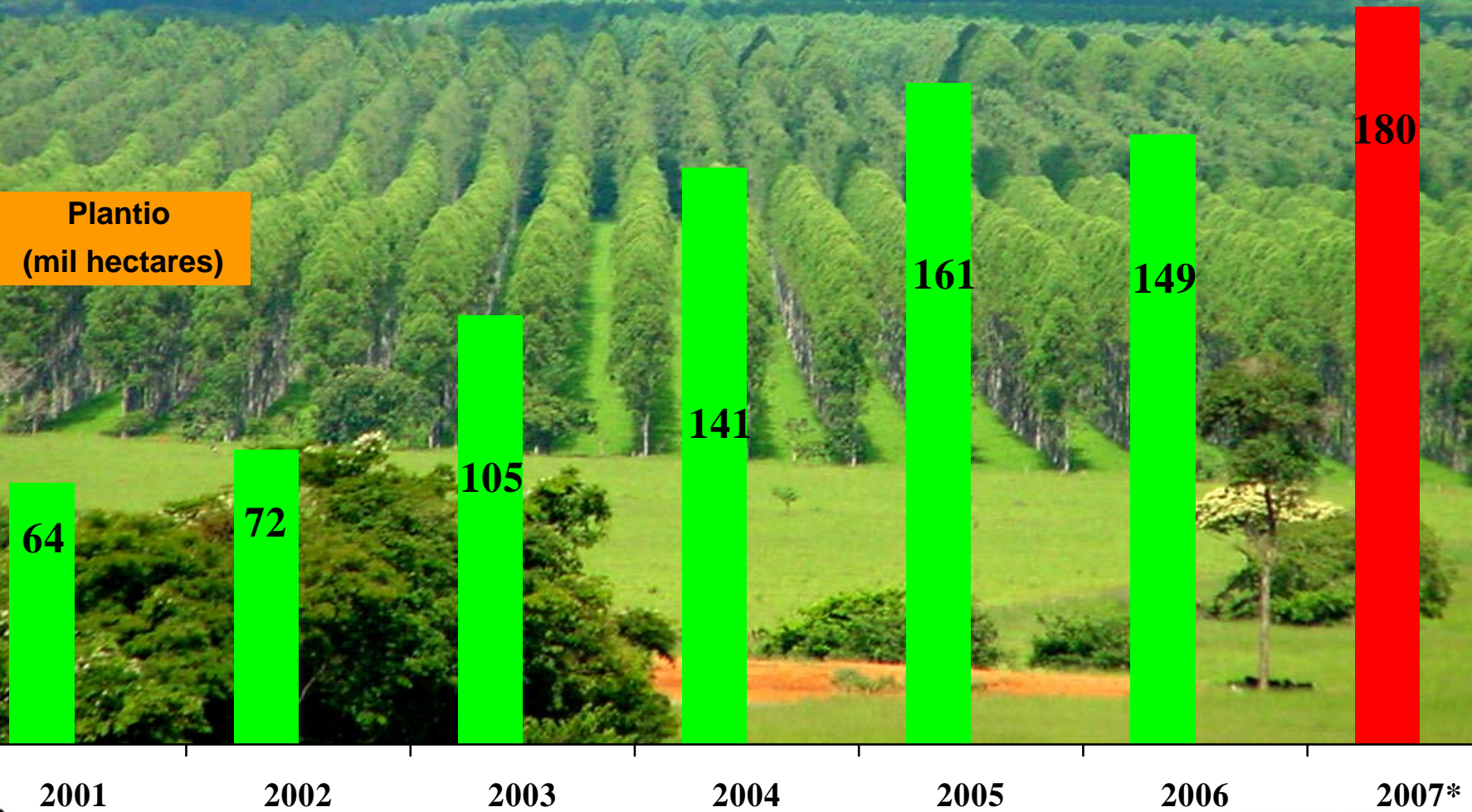
Seapa

Secretaria de Estado de Agricultura,
Pecuária e Abastecimento



EVOLUÇÃO DOS PLANTIOS EM MINAS GERAIS

Plantio
(mil hectares)



* Estimativa

Fonte: AMS/2007

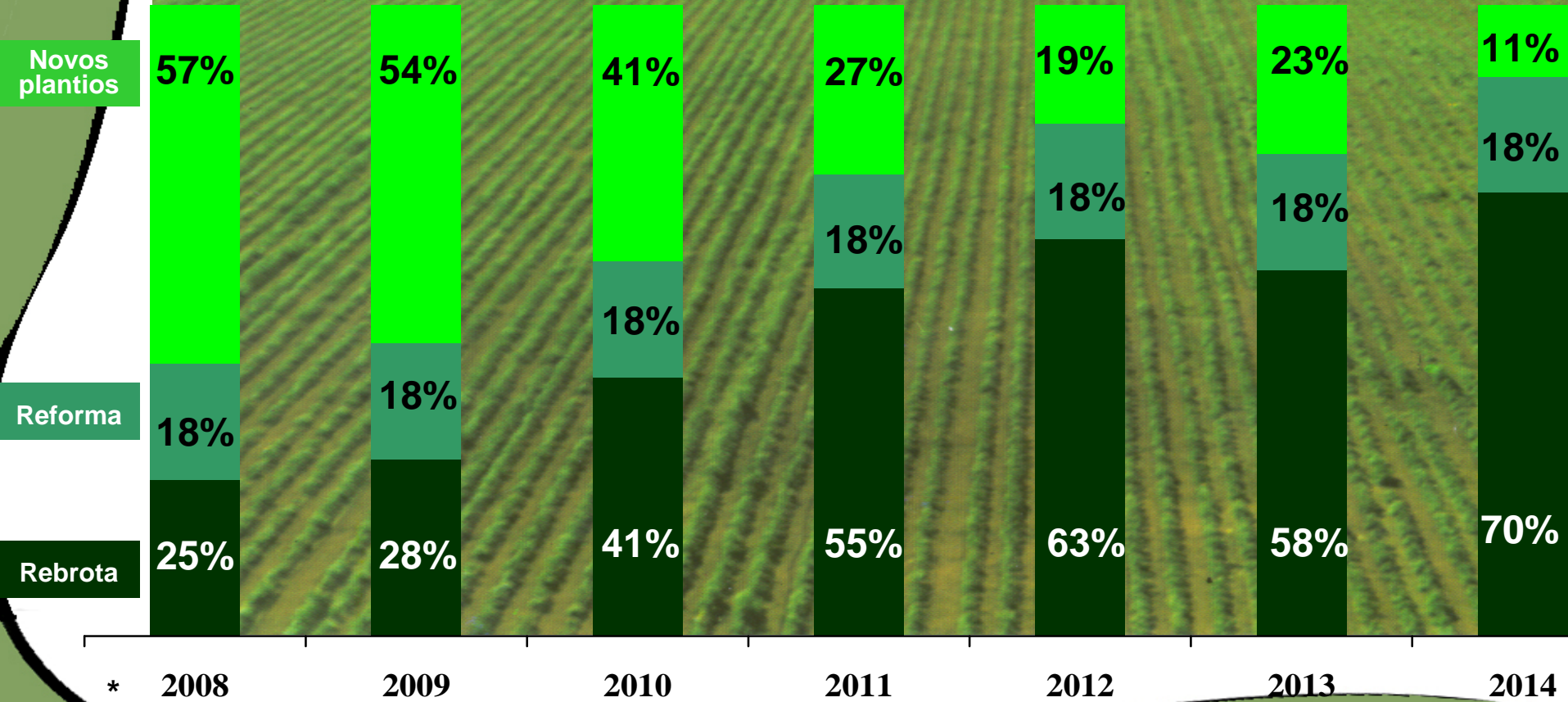
Seapa

Secretaria de Estado de Agricultura,
Pecuária e Abastecimento



PROGRAMAÇÃO ANUAL DE PLANTIO E MANEJO DE FLORESTAS

256 mil hectares



* 2008

2009

2010

2011

2012

2013

2014

* Estimativa

Fonte: AMS/SEAPA

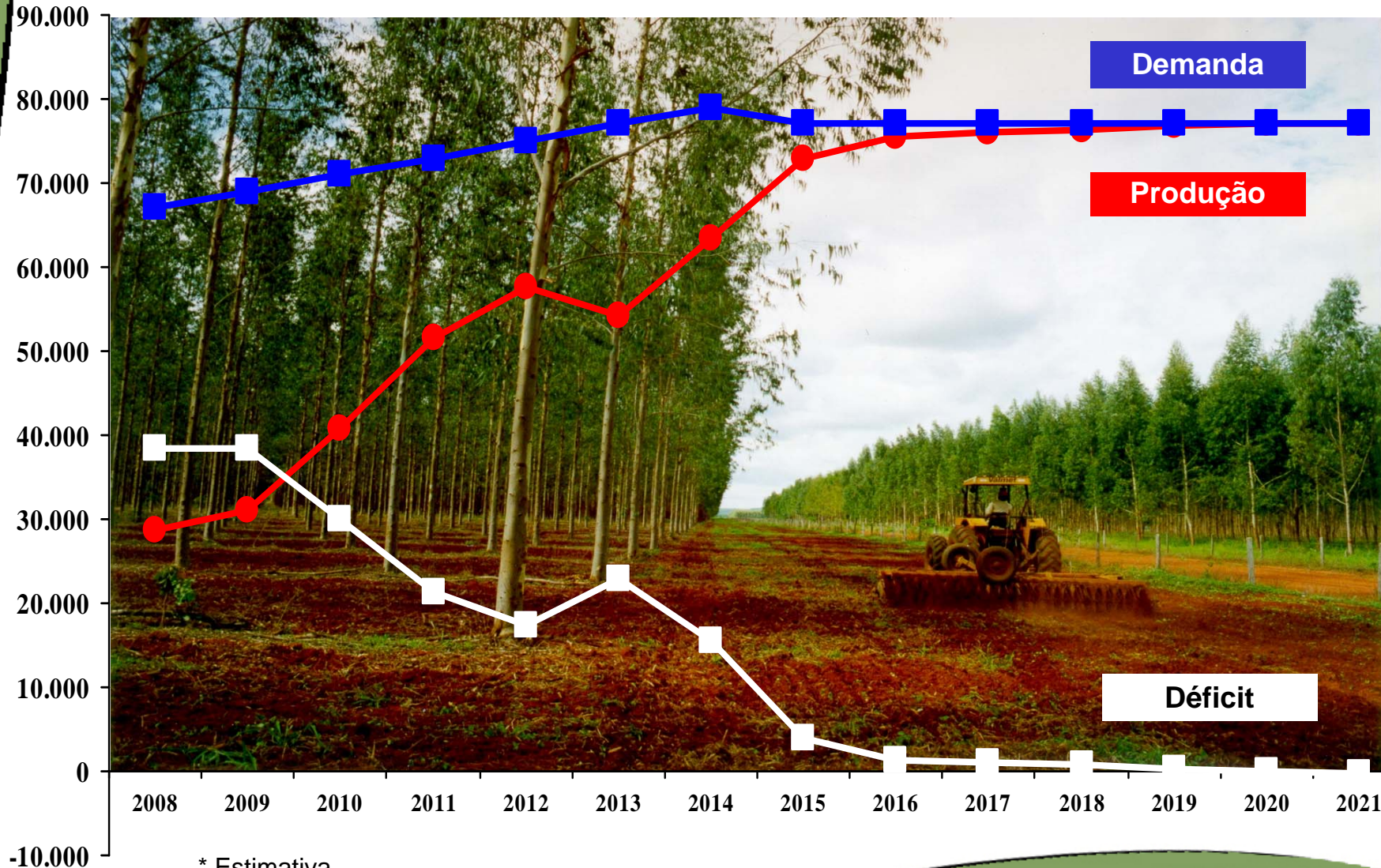
Seapa

Secretaria de Estado de Agricultura,
Pecuária e Abastecimento



BALANÇO DA OFERTA E DEMANDA EM MINAS GERAIS

Mil st



* Estimativa

Seapa

Secretaria de Estado de Agricultura,
Pecuária e Abastecimento

**GOVERNO
DE MINAS**



□ AÇÃO DE GOVERNO

TRANSFERÊNCIA DE COMPETÊNCIAS PARA A SEAPA

- ❑ FOMENTO FLORESTAL
- ❑ GESTÃO DO FUNDO PROFLORESTA

INSTRUMENTOS DE AÇÃO

- ❑ ASSESSORIA ESPECIAL – DESENVOLVIMENTO FLORESTAL
- ❑ CÂMARA TÉCNICA DE DESENVOLVIMENTO FLORESTAL.
- ❑ PÓLO DE EXCELÊNCIA EM FLORESTAS – SECTES/SEAPA.
- ❑ REGULAMENTAÇÃO PROFLORESTA – PLANTIO / VIVEIROS / COLHEITA / CARBONIZAÇÃO / MÁQUINAS E EQUIPAMENTOS / CAPITAL DE GIRO.

OCUPAÇÃO DO TERRITÓRIO MINEIRO

PRODUTO/COBERTURA VEGETAL	ÁREA (ha)	%
Área Total do Estado	58.838.400	100,00
Grãos	2.665.257	4,53
Pastagens	25.348.603	43,08
Olerícolas	101.269	0,17
Fruticultura	81.484	0,14
Café	1.074.470	1,83
Cana-de-açúcar	468.666	0,80
Florestas plantadas	1.167.267	1,98
Vegetação nativa	19.806.062	33,65
Área não utilizada	8.129.322	13,82
Área Total do Estado	58.838.400	100,00
Relação MG / BR (%)		6,90

Brasil
5,2 milhões ha
(0,6% do território)

Fonte: ABRAF/ 2005

Fonte: IEF / UFLA

Seapa

Secretaria de Estado de Agricultura,
Pecuária e Abastecimento



❑ SISTEMAS AGROSSILVOPASTORIS

❑ PLANTIO DIRETO



PROGRAMA DE INTEGRAÇÃO LAVOURA- PECUÁRIA FLORESTA

- ❑ INTENSIFICAR O USO DA TERRA EM ÁREAS JÁ DESMATADAS.
- ❑ ESTIMULAR A ADOÇÃO DE SISTEMAS DE PRODUÇÃO QUE INTEGREM A AGRICULTURA, PECUÁRIA E FLORESTA.
- ❑ DIVERSIFICAR A RENDA DO PRODUTOR RURAL.
- ❑ ESTIMULAR A ADOÇÃO DO PLANTIO DIRETO, ETC.



Seapa

Secretaria de Estado de Agricultura,
Pecuária e Abastecimento

**GOVERNO
DE MINAS**



GILMAN VIANA RODRIGUES

**SECRETÁRIO DE ESTADO DE AGRICULTURA, PECUÁRIA E
ABASTECIMENTO DE MINAS GERAIS**

**RUA CLÁUDIO MANOEL, 1205, BAIRRO FUNCIONÁRIOS
BELO HORIZONTE – MG**

FONE 31-3215-6500

[WWW. AGRICULTURA.MG.GOV.BR](http://WWW.AGRICULTURA.MG.GOV.BR)