

Resultados do Setor de Celulose e Papel Pulp and Paper Sector Results

1.000 toneladas / 1,000 tons

Celulose / Pulp	2011*		2012*			Var. %		
	Jan-Jul / Jan-Jul A	Jul / Jul B	Jan-Jul / Jan-Jul (1) C	Jun / Jun D	Jul / Jul (1) E	E/D	E/B	C/A
Produção / Production	8.092	1.150	8.032	1.087	1.155	6,3	0,4	-0,7
Fibra Curta / Hardwood	6.902	976	6.844	935	982	5,0	0,6	-0,8
Fibra Longa / Softwood	935	135	937	117	137	17,1	1,5	0,2
Pastas de Alto Rendimento / High Yield Pulp	255	39	251	35	36	2,9	-7,7	-1,6
Vendas Domésticas / Domestic Sales	886	122	946	135	134	-0,7	9,8	6,8
Fibra Curta / Hardwood	764	104	841	120	118	-1,7	13,5	10,1
Fibra Longa / Softwood	45	6	31	4	5	25,0	-16,7	-31,1
Pastas de Alto Rendimento / High Yield Pulp	77	12	74	11	11	0,0	-8,3	-3,9
Exportações / Export (2)	4.791	641	4.888	701	694	-1,0	8,3	2,0
Fibra Curta / Hardwood	4.787	641	4.885	700	692	-1,1	8,0	2,0
Fibra Longa / Softwood	4	0	3	1	2	100,0	-	-25,0
Pastas de Alto Rendimento / High Yield Pulp	0	0	0	0	0	-	-	-
Importações / Import (2)	236	33	235	34	39	14,7	18,2	-0,4
Fibra Curta / Hardwood	1	0	1	0	1	-	-	0,0
Fibra Longa / Softwood	235	33	234	34	38	11,8	15,2	-0,4
Pastas de Alto Rendimento / High Yield Pulp	0	0	0	0	0	-	-	-
Consumo Aparente / Apparent Consumption	3.537	542	3.379	420	500	19,0	-7,7	-4,5

Papel / Paper	2011*		2012*			Var. %		
	Jan-Jul / Jan-Jul A	Jul / Jul B	Jan-Jul / Jan-Jul (1) C	Jun / Jun D	Jul / Jul (1) E	E/D	E/B	C/A
Produção / Production	5.864	850	5.875	804	854	6,2	0,5	0,2
Embalagem / Packaging & Wrapping	2.987	439	2.958	381	434	13,9	-1,1	-1,0
Imprimir e Escrever / Printing & Writing	1.553	222	1.523	216	221	2,3	-0,5	-1,9
Imprensa / Newsprint	75	12	77	10	10	0,0	-16,7	2,7
Fins Sanitários / Tissue	552	79	587	86	87	1,2	10,1	6,3
Papelcartão / Cardboard	412	58	437	69	60	-13,0	3,4	6,1
Outros / Other	285	40	293	42	42	0,0	5,0	2,8
Vendas Domésticas / Domestic Sales	2.972	436	3.054	454	463	2,0	6,2	2,8
Embalagem / Packaging & Wrapping	978	143	960	140	144	2,9	0,7	-1,8
Imprimir e Escrever / Printing & Writing	870	130	899	142	144	1,4	10,8	3,3
Imprensa / Newsprint	66	12	77	11	11	0,0	-8,3	16,7
Fins Sanitários / Tissue	538	77	579	84	85	1,2	10,4	7,6
Papelcartão / Cardboard	282	41	299	43	45	4,7	9,8	6,0
Outros / Other	238	33	240	34	34	0,0	3,0	0,8
Exportações / Export (2)	1.230	157	1.176	164	150	-8,5	-4,5	-4,4
Embalagem / Packaging & Wrapping	375	39	324	34	35	2,9	-10,3	-13,6
Imprimir e Escrever / Printing & Writing	612	84	622	89	79	-11,2	-6,0	1,6
Imprensa / Newsprint	2	1	0	0	0	-	-	-
Fins Sanitários / Tissue	6	1	5	1	1	0,0	0,0	-16,7
Papelcartão / Cardboard	130	18	138	26	15	-42,3	-16,7	6,2
Outros / Other	105	14	87	14	20	42,9	42,9	-17,1
Importações / Import (2)	887	113	820	105	125	19,0	10,6	-7,6
Embalagem / Packaging & Wrapping	37	6	36	5	6	20,0	0,0	-2,7
Imprimir e Escrever / Printing & Writing	432	53	386	50	63	26,0	18,9	-10,6
Imprensa / Newsprint	271	34	242	29	34	17,2	0,0	-10,7
Fins Sanitários / Tissue	5	0	6	1	1	0,0	-	20,0
Papelcartão / Cardboard	21	3	26	4	2	-50,0	-33,3	23,8
Outros / Other	121	17	124	16	19	18,8	11,8	2,5
Consumo Aparente / Apparent Consumption	5.521	806	5.519	745	829	11,3	2,9	0,0

(1) Estimado / Estimated

(2) Fonte / Source: SECEX/MDIC

* Dados de Produção e Vendas Domésticas em 2011 e Jan-Jun/2012 foram revisados / Data Production and Domestic Sales in 2011 and Jan-Jun/2012 were reviewed

Balança Comercial do Setor de Celulose e Papel

Pulp and Paper Sector Trade Balance

US\$ Milhões FOB / US\$ Millions FOB

	2010	2011	Var. %	Jan-Jul / Jan-Jul		
				2011	2012	Var. %
Exportações / Export	6.770	7.190	6,2	4.133	3.886	-6,0
Celulose / Pulp	4.762	5.002	5,0	2.835	2.703	-4,7
Papel / Paper	2.008	2.188	9,0	1.298	1.183	-8,9
Importações / Import	1.900	2.128	12,0	1.246	1.141	-8,4
Celulose / Pulp	360	374	3,9	225	201	-10,7
Papel / Paper	1.540	1.754	13,9	1.021	940	-7,9
Saldo / Balance	4.870	5.062	3,9	2.887	2.745	-4,9
Celulose / Pulp	4.402	4.628	5,1	2.610	2.502	-4,1
Papel / Paper	468	434	-7,3	277	243	-12,3

Fonte/Source: SECEX/MDIC

Participação do Setor de Celulose e Papel na Balança Comercial Brasileira

Sector's Share in the Brazilian Trade Balance

US\$ Milhões FOB / US\$ Millions FOB

	Jan-Jul / Jan-Jul							
	Brasil / Brazil			Papel e Celulose / Pulp and Paper			Participação % / Share %	
	2011	2012	Var. %	2011	2012	Var. %	2011	2012
Exportações / Export	140.555	138.217	-1,7	4.133	3.886	-6,0	2,9	2,8
Importações / Import	124.459	128.273	3,1	1.246	1.141	-8,4	1,0	0,9
Saldo / Balance	16.096	9.944	-38,2	2.887	2.745	-4,9	-	-

Fonte/Source: SECEX/MDIC

Exportações Brasileiras de Celulose por Destino

Brazilian Pulp Export by Destination

US\$ Milhões FOB / US\$ Millions FOB

Destino / Destination	Jan-Jul / Jan-Jul		
	2011	2012	Var. %
América Latina / Latin America	34	23	-32,4
Europa / Europe	1.346	1.262	-6,2
América do Norte / North America	519	488	-6,0
África / Africa	1	0	-
Ásia/Oceania / Asia/Oceania	248	221	-10,9
China / China	687	709	3,2
Total / Total	2.835	2.703	-4,7

Fonte/Source: SECEX/MDIC

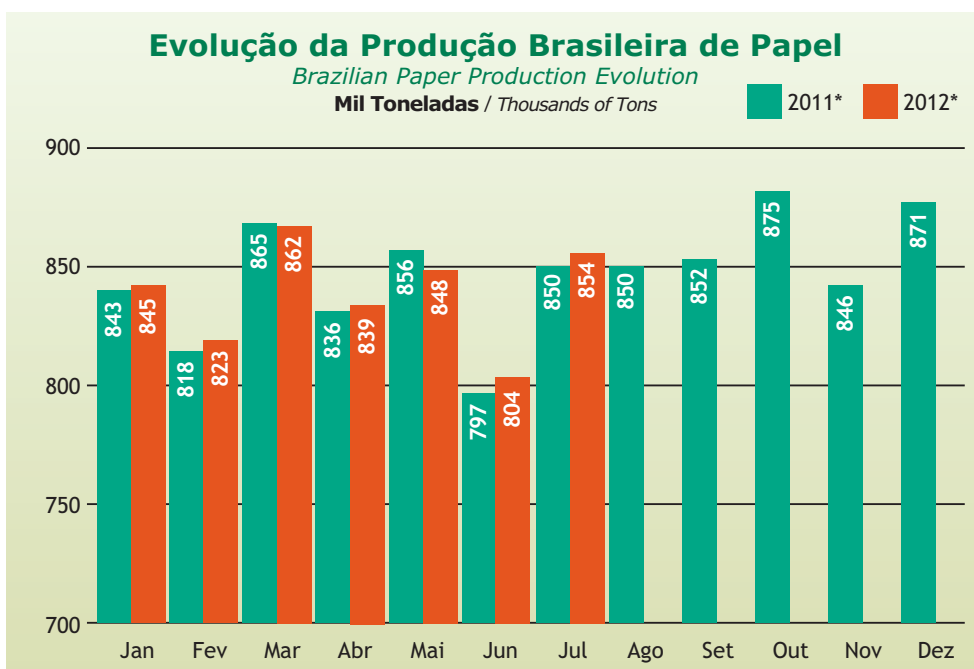
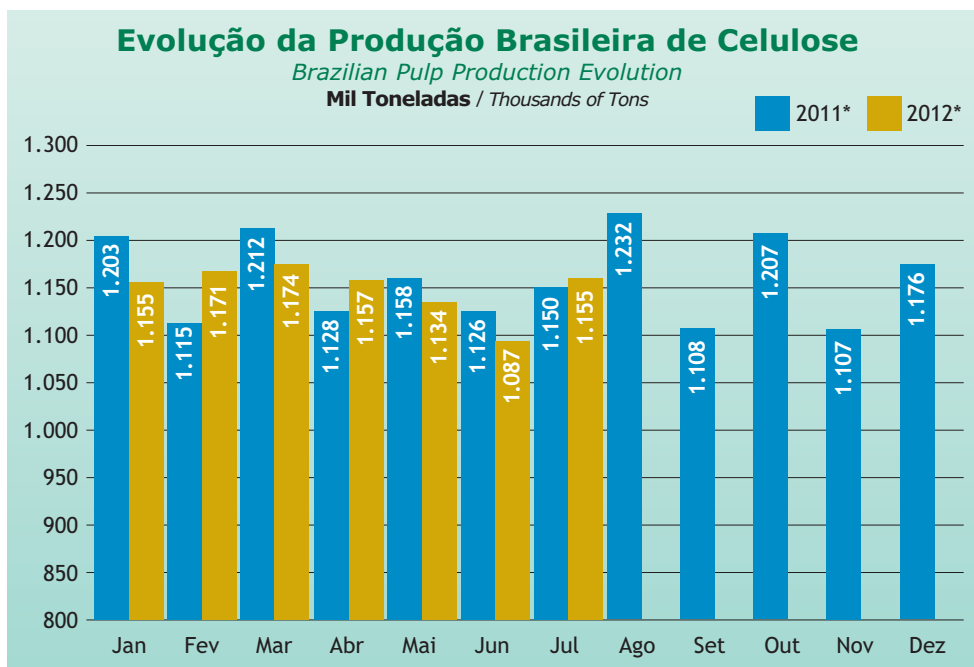
Exportações Brasileiras de Papel por Destino

Brazilian Paper Export by Destination

US\$ Milhões FOB / US\$ Millions FOB

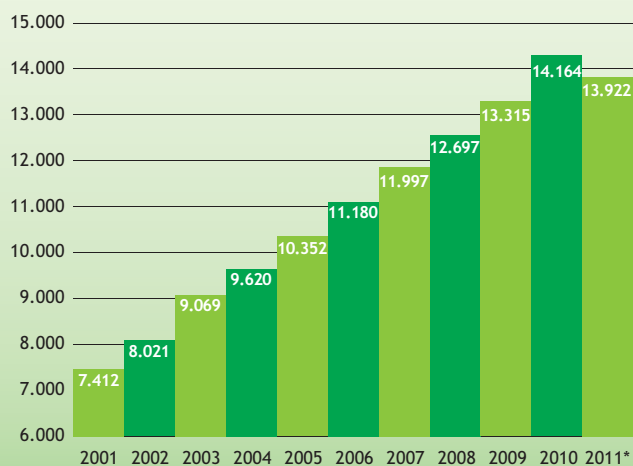
Destino / Destination	Jan-Jul / Jan-Jul		
	2011	2012	Var. %
América Latina / Latin America	728	670	-8,0
Europa / Europe	233	193	-17,2
América do Norte / North America	127	121	-4,7
África / Africa	59	65	10,2
Ásia/Oceania / Asia/Oceania	88	87	-1,1
China / China	63	47	-25,4
Total / Total	1.298	1.183	-8,9

Fonte/Source: SECEX/MDIC

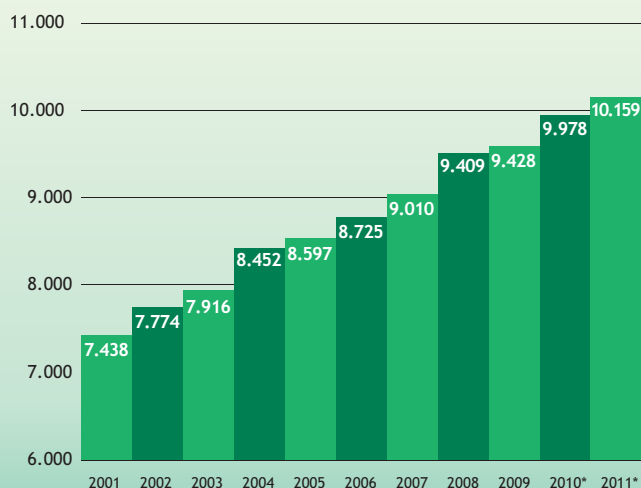


* Dados de 2011 e Jan-Jun/2012 foram revisados / 2011 and Jan-Jun/2012 data were reviewed

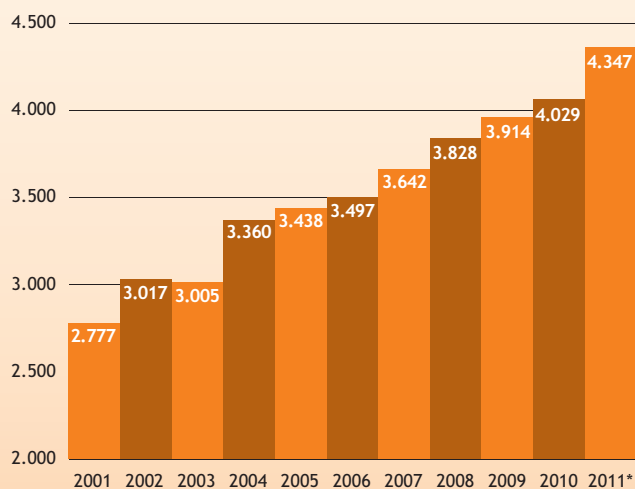
Evolução da Produção Brasileira de Celulose
Brazilian Pulp Production Evolution
Mil Toneladas / Thousands of Tons



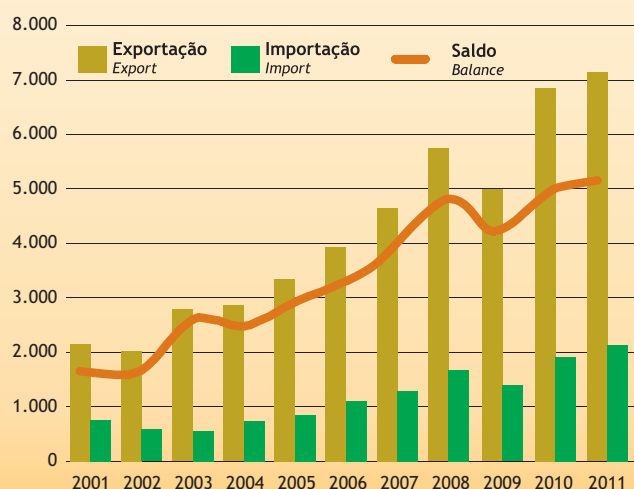
Evolução da Produção Brasileira de Papel
Brazilian Paper Production Evolution
Mil Toneladas / Thousands of Tons



Evolução do Consumo Nacional de Aparas
Brazilian Recycled Paper Consumption
Mil Toneladas / Thousands of Tons



Balança Comercial do Setor de Celulose e Papel
Pulp and Paper Sector Trade Balance
US\$ Milhões / US\$ Millions



Fonte/Source: SECEX

* Dados Revisados / Reviewed data

Resultados do Setor em 2010 e 2011 Sector's Results in 2010 and 2011

1.000 toneladas / 1,000 tons

Celulose / Pulp	Total 2010	Total 2011*	Var. %
Produção / Production	14.164	13.922	-1,7
Fibra Curta / Hardwood	12.137	11.844	-2,4
Fibra Longa / Softwood	1.596	1.643	2,9
Pastas de Alto Rendimento / High Yield Pulp	431	435	0,9
Vendas Domésticas / Domestic Sales	1.585	1.548	-2,3
Fibra Curta / Hardwood	1.380	1.340	-2,9
Fibra Longa / Softwood	71	79	11,3
Pastas de Alto Rendimento / High Yield Pulp	134	129	-3,7
Exportações / Export	8.375	8.478	1,2
Fibra Curta / Hardwood	8.369	8.470	1,2
Fibra Longa / Softwood	6	8	33,3
Pastas de Alto Rendimento / High Yield Pulp	0	0	-
Importações / Import	412	392	-4,9
Fibra Curta / Hardwood	2	2	0,0
Fibra Longa / Softwood	410	390	-4,9
Pastas de Alto Rendimento / High Yield Pulp	0	0	-

Papel / Paper	Total 2010**	Total 2011*	Var. %
Produção / Production	9.978	10.159	1,8
Embalagem / Packaging & Wrapping	4.994	5.168	3,5
Imprimir e Escrever / Printing & Writing	2.704	2.680	-0,9
Imprensa/ Newsprint	124	129	4,0
Fins Sanitários / Tissue	905	961	6,2
Papelcartão / Cardboard	786	733	-6,7
Outros / Other	465	488	4,9
Vendas Domésticas / Domestic Sales	5.316	5.290	-0,5
Embalagem / Packaging & Wrapping	1.690	1.681	-0,5
Imprimir e Escrever / Printing & Writing	1.630	1.630	0,0
Imprensa/ Newsprint	122	121	-0,8
Fins Sanitários / Tissue	902	933	3,4
Papelcartão / Cardboard	573	512	-10,6
Outros / Other	399	413	3,5
Exportações / Export	2.074	2.052	-1,1
Embalagem / Packaging & Wrapping	583	606	3,9
Imprimir e Escrever / Printing & Writing	1.091	1.034	-5,2
Imprensa/ Newsprint	1	2	100,0
Fins Sanitários / Tissue	12	8	-33,3
Papelcartão / Cardboard	213	221	3,8
Outros / Other	174	181	4,0
Importações / Import	1.502	1.455	-3,1
Embalagem / Packaging & Wrapping	70	64	-8,6
Imprimir e Escrever / Printing & Writing	735	699	-4,9
Imprensa/ Newsprint	463	406	-12,3
Fins Sanitários / Tissue	10	9	-10,0
Papelcartão / Cardboard	33	39	18,2
Outros / Other	191	238	24,6

* Dados de Produção e Vendas Domésticas foram revisados / Production and Domestic Sales data were reviewed

** Dados de produção foram revisados/ Production data were reviewed